

Método Bem Cuidar

# Guia Digital

Bloco1 - Quando  
tudo começa

Você não pediu por isso. Mas agora faz parte. E mesmo com medo, você está aqui.

Madame  
Bem cuidar

Método Bem Cuidar

# Guia Digital

Bloco1 - Quando  
tudo começa

Você não pediu por isso. Mas agora faz parte. E mesmo com medo, você está aqui.

*Madame*  
Bem cuidar

Este material é informativo. Não substitua médico ou advogado.

Parte do **Método Bem Cuidar - Guia Digital**

Apoio personalizado:

## Por que o Método Bem Cuidar - Guia Digital pode se tornar referência

Mesmo existindo diversos livros, manuais e leis sobre cuidados, direitos e procedimentos, a Método Bem Cuidar Guia Digital se diferencia e pode se tornar uma referência no Brasil e, futuramente, fora dele, por reunir elementos que vão além da simples informação.

### 1. Conteúdo aprofundado + linguagem acessível

O Método Bem Cuidar traduz termos técnicos e legislações para uma linguagem simples, empática e prática, que pode ser compreendida tanto por leigos quanto por profissionais da área da saúde.

### 2. Integração entre leis, práticas e vivência real

Enquanto livros e leis geralmente trazem apenas a teoria, a consultoria une:

- As normas e direitos mais recentes;
- Procedimentos e orientações práticas;
- Experiência vivida de quem já passou pela jornada do cuidado de longo prazo.

### 3. Estrutura organizada em blocos e tópicos claros

Cada bloco é independente e tem checklist, exemplos reais, modelos prontos e anexos, permitindo que o usuário vá direto ao ponto da sua necessidade.

### 4. Inclusão de anexos e modelos práticos

O material inclui:

- Modelos de laudos médicos e solicitações;
- Roteiros de comunicação com profissionais;
- Planilhas, fichas e formulários para uso imediato

### 8. Suporte com agente IA

No Método Bem Cuidar, um Agente de IA tira suas dúvidas a qualquer momento para um apoio contínuo."



### 5. Abordagem emocional e afetiva


Além de ensinar o “como fazer”, o conteúdo apoia o cuidador emocionalmente, com mensagens de acolhimento, reflexões e bônus afetivos, algo raro em manuais tradicionais.

### 6. Atualização contínua

O formato digital permite que o conteúdo seja atualizado sempre que houver mudança nas leis ou nos procedimentos, mantendo a consultoria relevante e confiável.

### 7. Aplicabilidade imediata

O material foi pensado para que o usuário possa aplicar no mesmo dia o que aprendeu, seja para organizar documentos, acessar benefícios ou melhorar a rotina de cuidados.



## Comparativo de Mercado e Diferenciais




Tipo de consultoria no mercado	Exemplos existentes	Pontos fortes	Limitações	Diferenciais Método Bem Cuidar - Guia Digital
Consultorias técnicas e manuais especializados	Cartilhas do SUS, guias de associações médicas, manuais jurídicos	Conteúdo confiável, base legal sólida, dados técnicos	Linguagem complexa, pouco acessível para leigos, não mostram como aplicar no dia a dia	Tradução para linguagem simples, passo a passo, exemplos reais, modelos práticos e aplicação direta na rotina
Guias e livros sobre cuidados	Livros de enfermagem domiciliar, manuais para cuidadores	Informações detalhadas sobre procedimentos, orientações clínicas	Geralmente focam apenas no aspecto técnico, sem integração legal ou emocional	Integra técnica, legislação e acolhimento emocional; material ilustrado e com checklists interativos
Mentorias e programas motivacionais	Palestras de autocuidado, grupos de apoio, encontros presenciais	Acolhimento, troca de experiências, motivação	Falta profundidade técnica, ausência de modelos e documentos práticos	Une suporte emocional com conteúdo técnico e jurídico estruturado
Consultorias jurídicas específicas	Escritórios de advocacia da saúde, cursos sobre direitos do paciente	Alta especialização na legislação, atualizações frequentes	Foco restrito à parte legal, não aborda questões práticas ou emocionais	Inclui a parte legal mas também ensina como executar cada etapa, com formulários, modelos e orientação prática
Materiais avulsos online	Blogs, vídeos no YouTube, posts de redes sociais	Fácil acesso, gratuitos, variados	Informação fragmentada, nem sempre confiável ou atualizada	Conteúdo validado, organizado por blocos temáticos, atualizado e com suporte contínuo

### Conclusão estratégica



O Método Bem Cuidar - Guia Digital une o que há de melhor nos diferentes formatos de consultoria já existentes e elimina suas principais limitações. Ela oferece conteúdo técnico, aplicabilidade prática, suporte emocional e atualização constante, em um formato visual acessível, pronto para ser usado no dia a dia de cuidadores e famílias.



## Sobre a Método Bem Cuidar - Guia Digital

A **Madame Bem Cuidar** nasceu de uma experiência real, feita de dores, aprendizados e descobertas.

Durante minha trajetória pessoal, vivi de perto os desafios de cuidar de um familiar dependente. Entre consultas, exames, laudos e papéis, percebi que não existe um manual acessível para quem precisa assumir, de repente, a função de cuidador



Foi nesse caminho que entendi duas coisas muito importantes:

1. O cuidado **não é só técnico**, ele também é emocional, humano e cheio de amor.
2. A falta de informação pode ser tão pesada quanto a doença.

Decidi transformar minha vivência – somada a anos de estudo e pesquisa – em uma guia digital que acolhe, organiza e orienta. Assim nasceu este projeto: para que nenhum cuidador se sinta perdido ou sozinho

Hoje, o Método Bem Cuidar - Guia Digital é um espaço que oferece:

- Orientação prática sobre direitos, benefícios e serviços.
- Apoio emocional para cuidadores.
- Modelos, checklists e guias que facilitam a rotina.

Minha motivação é clara: ajudar cada cuidador a transformar o peso da sobrecarga em caminhos mais leves, organizados e cheios de sentido

## Índice – Bloco 1

- 07 Mensagem de abertura emocional
- 09 O impacto do diagnóstico: um mundo que muda em segundos
- 10 Aceitar para agir: do susto à ação consciente
- 11 Checklist visual – Quando tudo começa (imagem + instrução)
- 12 Primeiras providências práticas
- 14 Bônus afetivo: Caderno da Cuidadora
- 14 Reflexão final: o cuidado também nasce da coragem
- 17 Próximo passo: Bloco 2 – Diagnóstico, CID e o Direito à Informação

## Mensagem de Abertura

***"Cuidar é amar em forma de atitude.***

Receber um diagnóstico é como ter o chão tirado dos pés. Em segundos, tudo muda: os planos, a rotina, as prioridades. É natural sentir medo, insegurança e até mesmo se perguntar: “E agora, como vou dar conta?” Este Guia chega até você como um abraço em forma de palavras. Ele foi criado para acolher seu coração e, ao mesmo tempo, trazer organização e clareza para os primeiros passos dessa nova jornada.

Aqui você encontrará orientações práticas, reflexões afetivas e atividades que ajudam a transformar o peso do susto em caminhos de ação consciente. Porque cuidar não é apenas uma responsabilidade — é também um ato de coragem, amor e entrega. Seja bem-vindo(a) a este espaço. Você não está sozinho(a).





### 3. Checklist Visual – Quando tudo começa

O início da jornada de cuidado pode parecer confuso e até assustador. Por isso, criamos este checklist inicial : ele funciona como um mapa simples para dar os primeiros passos sem se perder no meio de tantas informações.



#### Como usar

Pinte a seta na bolha conforme vai avançar. Não se cobre de fazer tudo de uma vez. O importante é começar, mesmo que seja com uma única ação hoje.



#### Revisar o diagnóstico médico por escrito

Peça sempre o documento oficial do médico. Ter o diagnóstico por escrito evita mal-entendidos e garante segurança para os próximos passos.



#### Solicitar laudo com CID

O CID é o código que identifica a doença ou condição de saúde. Ele é essencial para solicitar medicamentos, tratamentos no SUS, benefícios do INSS e até judicializações, caso seja necessário.



#### Organizar documentos em pastas

Crie três pastas simples: **Consultas** | **Exames** | **Direitos/Benefícios** . Essa organização vai economizar tempo e reduzir o estresse quando precisar apresentar documento



#### Anotar sintomas observados

Mantenha um caderno ou aplicativo para registrar mudanças no comportamento, dores, efeitos de remédios ou dificuldades do dia a dia. Essas anotações são muito úteis para os médicos.




#### Verifique a necessidade de curatela

Se uma pessoa não consegue tomar mais decisões por conta própria (como em casos de Alzheimer avançado), pode ser necessário iniciar um processo de curatela. Não é uma providência imediata, mas é importante observar sinais desde o início.

#### Dica prática:

Escolha um dia da semana para revisar esse checklist. Assim, você percebe seu progresso e evita a sensação de estar sobrecarregado.



## 4. Primeiras Providências Práticas

Quando recebemos um diagnóstico, muitas vezes ficamos paralisados sem saber por onde começar. Essas disposições iniciais funcionam como um primeiro kit de organização : simples, mas essenciais para evitar confusão e garantir direitos.

Vamos por partes:

### ➔ Revisar o diagnóstico médico por escrito

Nunca confie apenas no que você pegou na consulta. Peça sempre uma cópia por escrito ou um relatório do médico. Esse documento serve de base para qualquer pedido no SUS, no INSS ou até em processos judiciais.

**Dica prática:** guarde esse documento em uma pasta transparente na frente de sua pasta principal , para ter sempre à mão.

### ➔ Solicitar laudo com CID

O CID (Código Internacional de Doenças) é como uma senha que abre portas: sem ele, muitos benefícios, como fornecimento de medicamentos e fraldas, podem ser negados.

**Exemplo:** se você pedir um remédio de alto custo no SUS, vai precisar que o laudo traga claramente o CID.

### ➔ Separar pastas ou envelopes

Organização é meio caminho andado.

Sugestão: use **3 pastas coloridas** para facilitar a identificação:

Consultas  
Exames  
Direitos e Benefícios


**Dica extra:** cole etiquetas ou post-its com o nome de cada paciente ou dados.

### ➔ Anotar sintomas observados

Um simples caderno pode se tornar seu maior aliado. Nele, cadastre-se:

- horários dos remédios,
- dores e desconfortos,
- mudanças de comportamento,
- reação aos tratamentos.

Isso ajuda o médico a ajustar o cuidado e também servir como prova documental em pedidos de benefício.











## 7. Próximo Passo

Parabéns por ter chegado até aqui

Você deu os primeiros passos, acolheu suas emoções e especificações suas disposições iniciais. Isso já é uma grande vitória.

Mas a jornada do cuidado continua, e o próximo bloco vai trazer informações fundamentais para que você siga com mais segurança.

### No Bloco 2 , você vai aprender:

- O que é CID e por que ele é indispensável em qualquer pedido de benefício, tratamento ou acompanhamento de saúde.
- Como solicitar laudos completos , evitando erros ou omissões que possam atrasar processos.
- Seus direitos de informação no SUS e no INSS, para que você saiba exatamente o que pode exigir e como se posicionar.

### Exercício de preparação

Antes de avançar, anote aqui uma pergunta ou dúvida que você gostaria de ver respondida no próximo bloco:

---

---

---

---

---

---

---

---

Assim, você já entra no Bloco 2 com foco e intenção.

